

取扱説明書

円形取付台

型式：SZ-010 / SZ-011

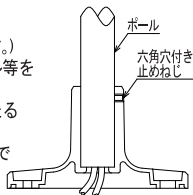
SZ-010、SZ-011は、それぞれ下記機種に使用可能な取付台です。

型 式	使用可能機種
SZ-010	φ21.7のポール取付け仕様 (LME、SE-D、ST、RUP、など)
SZ-011	φ17.3のポール取付け仕様 (LCE、LE、SLなど)

取付け方法

結線する前に、下記の要領で正しく取付けの上、ご使用ください。

1. 取付台側面の六角穴付き止めねじをゆるめてください。
(別途、六角レンチ(対辺2mm)が必要です。)
2. ポールに付属のナット、取付けアングル等を取り外してください。
3. ポールを取付台上部から、底に突き当たるまで挿入します。
4. 円形取付台側面の六角穴付き止めねじで固定してください。



(注意) 六角穴付き止めねじは、定期的にゆるみがないか確認し、増し締めをおこなってください。

INSTRUCTION MANUAL

Circular bracket

Model：SZ-010 / SZ-011

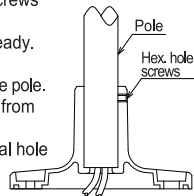
SZ-010, SZ-011 apply to below table.

Model	Applied for
SZ-010	Pole mount type.(The diameter of pole : φ21.7) ~Series of LME, SE-D, ST, RUP, etc..~
SZ-011	Pole mount type.(The diameter of pole : φ17.3) ~Series of LCE, LE, SL, etc..~

INSTALLATION

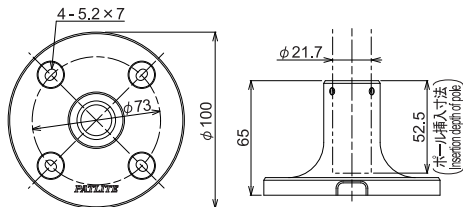
Before wiring, please mount it correctly as follows:

1. Please loosen the hexagonal hole screws on the side of the bracket.
(Please get the hexagonal wrench ready.
(The opposite side 2mm.))
2. Please remove the attached nuts on the pole.
3. Please insert the pole into a bracket from the top to the bottom.
4. Please fix the pole with the hexagonal hole screws on the side of the bracket.

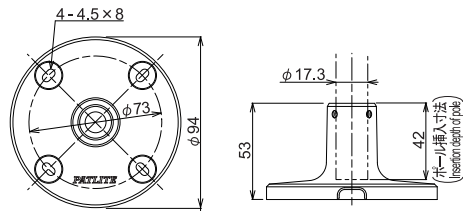


(Caution) Please check periodically that the hexagonal hole screws are not loosening. If they are loosening, please tighten.

■ SZ-010



■ SZ-011



注意 [Caution]

- 寸法などは、改善のため予告なく変更することがありますので、御了承ください。
- Specifications may change without notice due to continual product improvement.

世界中に「安心・安全・楽楽」をお届けする

株式会社 **パトライト**

J18

本社 / 〒541-0053 大阪市中央区本町4-4-25
 ※記載内容は、変更されることがあります。あらかじめご了承ください。

<http://www.patlite.co.jp>

受付時間 9:00~17:00 (土日祝日と夏期年末年始の休日は、留守番電話でお受けいたします。)
 ●技術相談窓口  0120 (497)090 ■FAX: 079(568)6604

PATLITE Corporation

G1F

International Division Sales & Marketing Department TEL. +81-6-7688-5400
 Inaba Building 4-11-14 Itachibori Nishi-ku Osaka 550-0012 Japan FAX. +81-6-7688-5401
PATLITE (U.S.A.) Corporation TEL. +1-310-328-3222
 20130 S. Western Avenue, Torrance, CA 90501 U.S.A. FAX. +1-310-328-2676
PATLITE Europe GmbH TEL. +49-811-99819770-0
 Am Soeldnermoos 8, D-85399 Hallbergmoos, Germany FAX. +49-811-99819770-9
PATLITE (SINGAPORE) PTE LTD TEL. +65-6226-1111
 No.2 Leng Kee Road, #05-01 Thye Hong Centre, Singapore 159086 FAX. +65-6324-1411
PATLITE (CHINA) Corporation TEL. +86-21-6630-8969
 Room 512, Jufeng Business Building, No.697-3 Lingshi Road, Shanghai 200072, China FAX. +86-21-6630-8938
PATLITE KOREA CO., LTD. TEL. +82-2-523-6636
 A-2603, Daesung D-POLIS, 543-1 Gasan-dong, Geumcheon-gu, Seoul, 153-719 Korea FAX. +82-2-861-9919
PATLITE TAIWAN CO., LTD. TEL. +886-2-2555-1611
 7F, No. 91, Huayin St, Datong District Taipei, Taiwan R.O.C. FAX. +886-2-2555-1621

<http://www.patlite.com/>

095100027 | C
 '14.6.GCD